

LES STATS DE L'EMPLOI

COMMUNAUTE DE COMMUNES VAISON-VENTOUX

- 1 COMMUNE DANS LA DRÔME
- 18 COMMUNES DANS LE VAUCLUSE



Fiche statistique pour les données arrêtées à 2019

source : INSEE, Observatoire de Pôle Emploi AURA

POPULATION

DONNEES 2019

16668 HABITANTS (-1%)

PAR RAPPORT A 2013



ACTIVITE DES HABITANTS

POPULATION DE 15 A 64 ANS - DONNEES 2019

9210 HABITANTS (-6%)

PAR RAPPORT A 2013

23.5% INACTIFS
6.8% ELEVES, ETUDIANTS ET STAGIAIRES NON REMUNERES
8.4% RETRAITES / PRERETRAITES
8.4% AUTRES INACTIFS



76.5% ACTIFS
66.9% AVEC UN EMPLOI
9.6% CHOMEURS

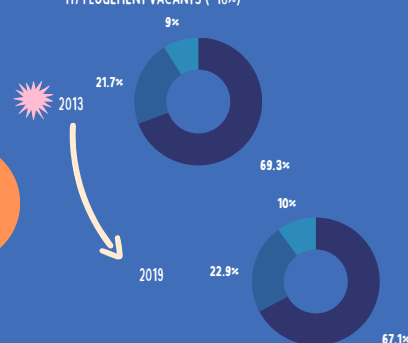
LOGEMENTS

DONNEES 2019

11750 LOGEMENTS (+6%)

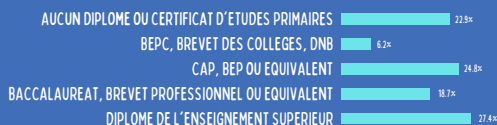
PAR RAPPORT A 2013

7890 RESIDENCES PRINCIPALES (+3%)
2689 RESIDENCES SECONDAIRES / OCCASIONNELS (+11%)
1171 LOGEMENT VACANTS (+18%)



ETUDES

DONNEES 2019



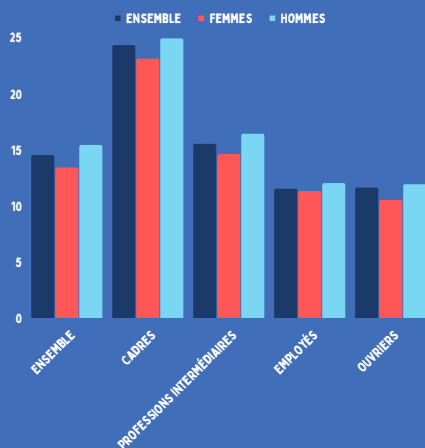
EMPLOIS DES HABITANTS

DONNEES 2019



SALAIRE NET HORAIRE

MOYEN EN EUROS - DONNEES 2020



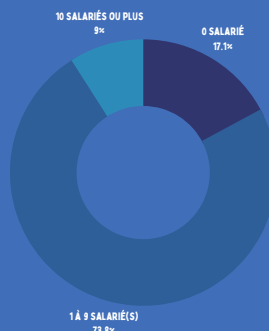
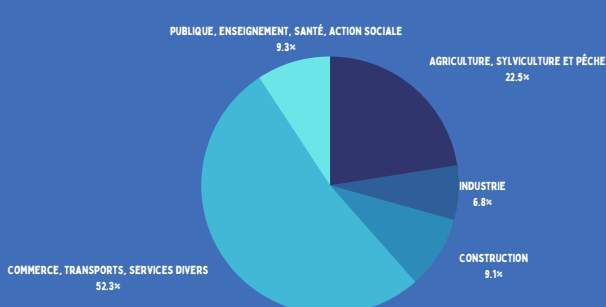
CREATION D'ENTREPRISES

DONNEES 2021

255 CREEES DONT 184 ENTREPRISES INDIVIDUELLES (72.2%)

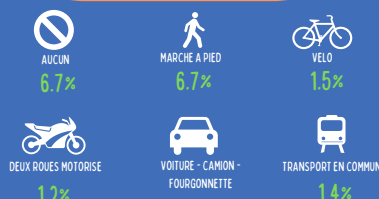
TAILLE-ACTIVITE

ETABLISSEMENT ACTIFS EMPLOYEURS - DONNEES 2019



TRANSPORTS POUR SE RENDRE AU TRAVAIL

DONNEES 2019



SECTEURS D'ACTIVITE

PAR UNITE LEGALE - DONNEES 2019



CHOMAGE

15-64 ANS (AU SENS DU RECENSEMENT) - INTERCOMMUNALITE - DONNEES 2019

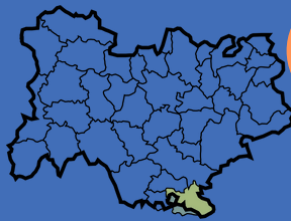
Taux de chômage 12.5% (884 chômeurs)



Taux de chômage des 15/24 ans 26.3%
Taux de chômage des 25/54 ans 11.3%
Taux de chômage des 55/64 ans 11.5%



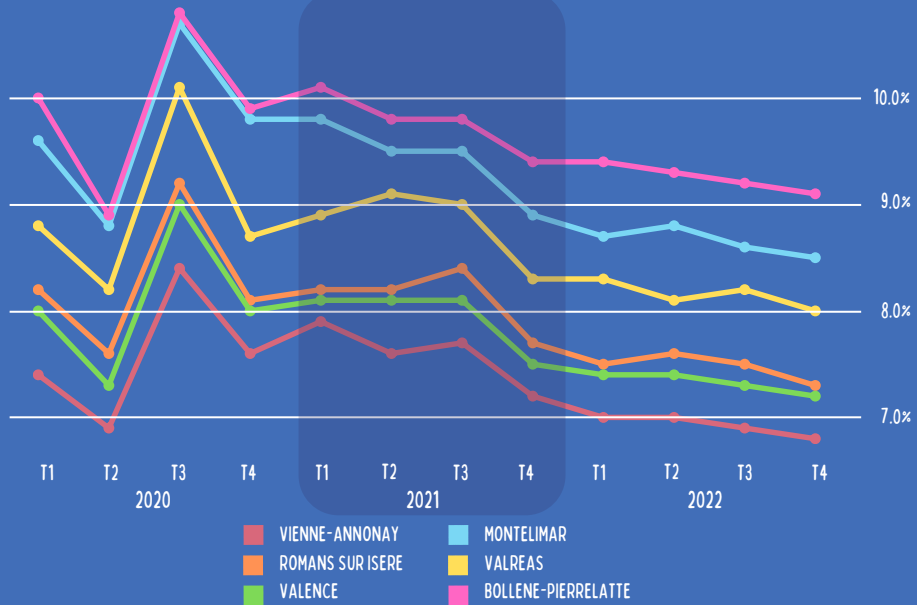
AUCUN DIPLOME OU CERTIFICAT D'ETUDES PRIMAIRES 19.5%
BEP, BREVET DES COLLEGES, DNB 15.3%
CAP, BEP OU EQUIVALENT 12.9%
BACCALAUREAT, BREVET PROFESSIONNEL OU EQUIVALENT 13.5%
DIPLOME DE L'ENSEIGNEMENT SUPERIEUR - BAC+2 9.2%
DIPLOME DE L'ENSEIGNEMENT SUPERIEUR - BAC+3 OU +4 8.7%
DIPLOME DE L'ENSEIGNEMENT SUPERIEUR - BAC+5 OU PLUS 8.3%



ZONE D'EMPLOI - CHOMAGE

DONNEES TRIMESTRIELLES DU PREMIER TRIMESTRE 2020 AU QUATRIEME TRIMESTRE 2022

DÉPEND DE LA ZONE D'EMPLOI DE VALREAS ORANGE**



DEMANDEURS D'EMPLOI*

CATEGORIE ABC - INTERCOMMUNALITE - DONNEES DECEMBRE 2022

114 DEMANDEURS EN CATEGORIE ABC (+5.6% SUR UN AN)

DEMANDEURS D'EMPLOI*

CATEGORIE A - INTERCOMMUNALITE - DONNEES DECEMBRE 2022

56 DEMANDEURS EN CATEGORIE A DONT

- 6 ONT MOINS DE 26 ANS (11%)
 - 14.3% SUR UN AN
- 21 ONT PLUS DE 50 ANS (38%)
 - 16% SUR UN AN

24 DEMANDEURS D'EMPLOIS EN CATEGORIE A SONT INSCRITS DEPUIS 1 AN (-33.3% SUR UN AN)

PRINCIPAUX SECTEURS RECRUTEURS*

CUMUL SUR 12 MOIS - INTERCOMMUNALITE - DONNEES DECEMBRE 2022

5510Z - HÔTELS ET HÉBERGEMENT SIMILAIRE 23,90 %
8411Z - ADMINISTRATION PUBLIQUE GÉNÉRALE 13,00 %
5630Z - DÉBITS DE BOISSONS 10,90 %
0121Z - CULTURE DE LA VIGNE 6,50 %
5610A - RESTAURATION TRADITIONNELLE 6,50 %

METIERS LES PLUS RECHERCHÉS*

PAR LES DEMANDEURS D'EMPLOIS EN CATEGORIE ABC - INTERCOMMUNALITE - DONNEES DEC. 2022

A1416 - POLYCLTURE ÉLEVAGE NC***
K1304 - SERVICES DOMESTIQUES NC***
A1405 - ARBORICULTURE ET VITICULTURE NC***
D1106 - VENTE EN ALIMENTATION NC***
K1303 - ASSISTANCE AUPRÈS D'ENFANTS NC***
L1202 - MUSIQUE ET CHANT NC***
A1401 - AIDE AGRICOLE DE PRODUCTION FRUITIÈRE OU VITICOLE NC***
D1401 - ASSISTANT COMMERCIAL NC***
G1602 - PERSONNEL DE CUISINE NC***
A1414 - HORTICULTURE ET MARAÎCHAGE NC***

* CONCERNE UNIQUEMENT LE PERIMETRE DROMOIS SOIT LA COMMUNE SUIVANTE : MOLLANS-SUR-OUÏZÈ

** LE PERIMETRE DROMOIS EST SITUÉ SUR LA ZONE D'EMPLOI DE VALREAS

*** NC : DONNEES SOUMISES AU SECRET STATISTIQUE

TOP 3 - EMPAUCHES SUR LA PERIODE

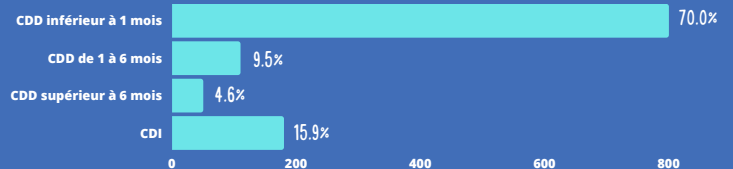
PENDANT LE 4EME TRIMESTRE - INTERCOMMUNALITE - DONNEES DECEMBRE 2022

AGRICULTURE, SYLVICULTURE ET PÊCHE 1330
SANTÉ HUMAINE ET ACTION SOCIALE 250
COMMERCES - RÉPARATION D'AUTOMOBILES ET DE MOTOCYCLES 140

EMPAUCHES PAR TYPE DE CONTRAT

PENDANT LE 4EME TRIMESTRE - INTERCOMMUNALITE - DONNEES DECEMBRE 2022

TOUTES EMPAUCHES Y COMPRIS DES ACTIFS DÉJÀ EN POSTE LORS DE LEUR RECRUTEMENT, HORS INTÉRIM, ENTREPRISES AFFILIÉES À LA MUTUALITÉ SOCIALE AGRICOLE ET FONCTION PUBLIQUE



SOURCES

Population: Insee, RP2019 exploitation principale, géographie au 01/01/2022.
Activité des habitants: Insee, RP2008, RP2013 et RP2019, exploitations principales, géographie au 01/01/2022.
Logements: Insee, RP1967 à 1999 dénombremments, RP2008 au RP2019 exploitations principales.
Etudes: Insee, RP2008, RP2019, exploitations principales, géographie au 01/01/2022.
Secteurs d'Activité: Insee, Répertoire des entreprises et des établissements (Sirene) en géographie au 01/01/2021. - Champ: activités marchandes hors agriculture.
Emplois des habitants: Insee, RP2019 exploitation complémentaire lieu de travail, géographie au 01/01/2022.
Transports pour se rendre au travail: Insee, RP2019 exploitation principale, géographie au 01/01/2022.
Salaires net horaire: Insee, Bases Tous salariés, fichier salariés au lieu de résidence en géographie au 01/01/2022.

SOURCES

Taille-Activité: Insee, Flores (Fichier Localisé des Rémunérations et de l'Emploi Salarié) en géographie au 01/01/2022. Champ: hors secteur de la défense et hors particuliers employeurs.
Créations d'entreprises en 2021: Insee, Répertoire des entreprises et des établissements (Sirene) en géographie au 01/01/2021. Champ: activités marchandes hors agriculture.
Zone d'emploi: Insee, Estimations de taux de chômage localisés.
Chômage en 2019: Insee, RP2008, RP2013 et RP2019, exploitations principales, géographie au 01/01/2022.
Demandeurs d'emplois: PÔLE EMPLOI Auvergne-Rhône-Alpes
Métiers les plus recherchés: PÔLE EMPLOI Auvergne-Rhône-Alpes
Principaux secteurs recruteurs: ACOSS, CCMSA
Top 3 - Embauches sur la période (sur les 21 secteurs NAF): ACOSS & MSA
Embauches par type de contrat: ACOSS & MSA